



ТЕРРИТОРИАЛЬНЫЙ ОРГАН
ФЕДЕРАЛЬНОЙ СЛУЖБЫ
ГОСУДАРСТВЕННОЙ СТАТИСТИКИ
ПО ВЛАДИМИРСКОЙ ОБЛАСТИ

ПОСЕВНЫЕ ПЛОЩАДИ, ВАЛОВЫЕ СБОРЫ И УРОЖАЙНОСТЬ СЕЛЬСКОХОЗЯЙСТВЕННЫХ КУЛЬТУР за 2023 год

СОДЕРЖАНИЕ

Посевные площади сельскохозяйственных культур	3
Валовые сборы и урожайность сельскохозяйственных культур	8

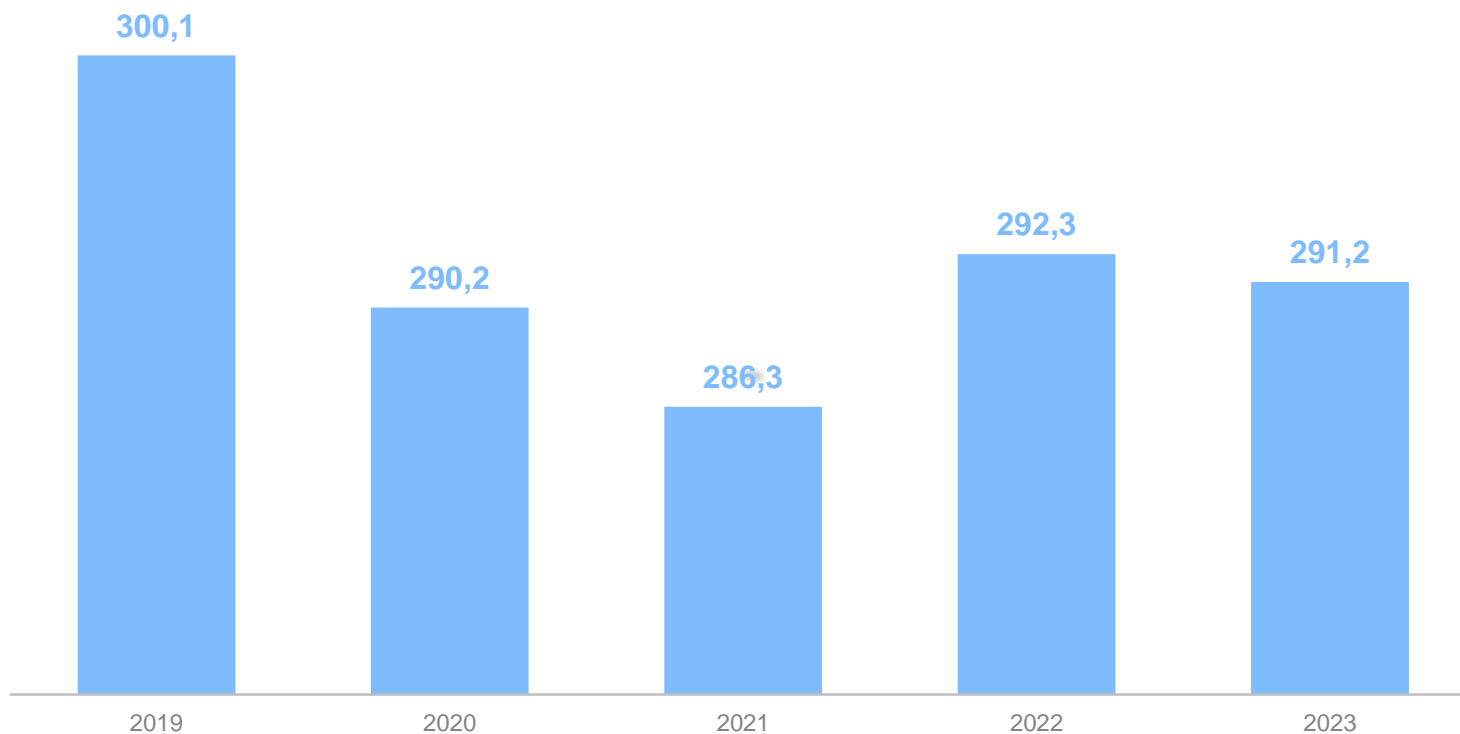
1

**Посевные площади
сельскохозяйственных культур**

ПОСЕВНАЯ ПЛОЩАДЬ СЕЛЬСКОХОЗЯЙСТВЕННЫХ КУЛЬТУР

в хозяйствах всех категорий; тысяч гектаров

ВЛАДИМИРСТАТ



Вся посевная площадь **99,6 ↓**

2023 г. в % к 2022 г.

в том числе
по категориям хозяйств:

сельскохозяйственные организации **100,1 ↑**

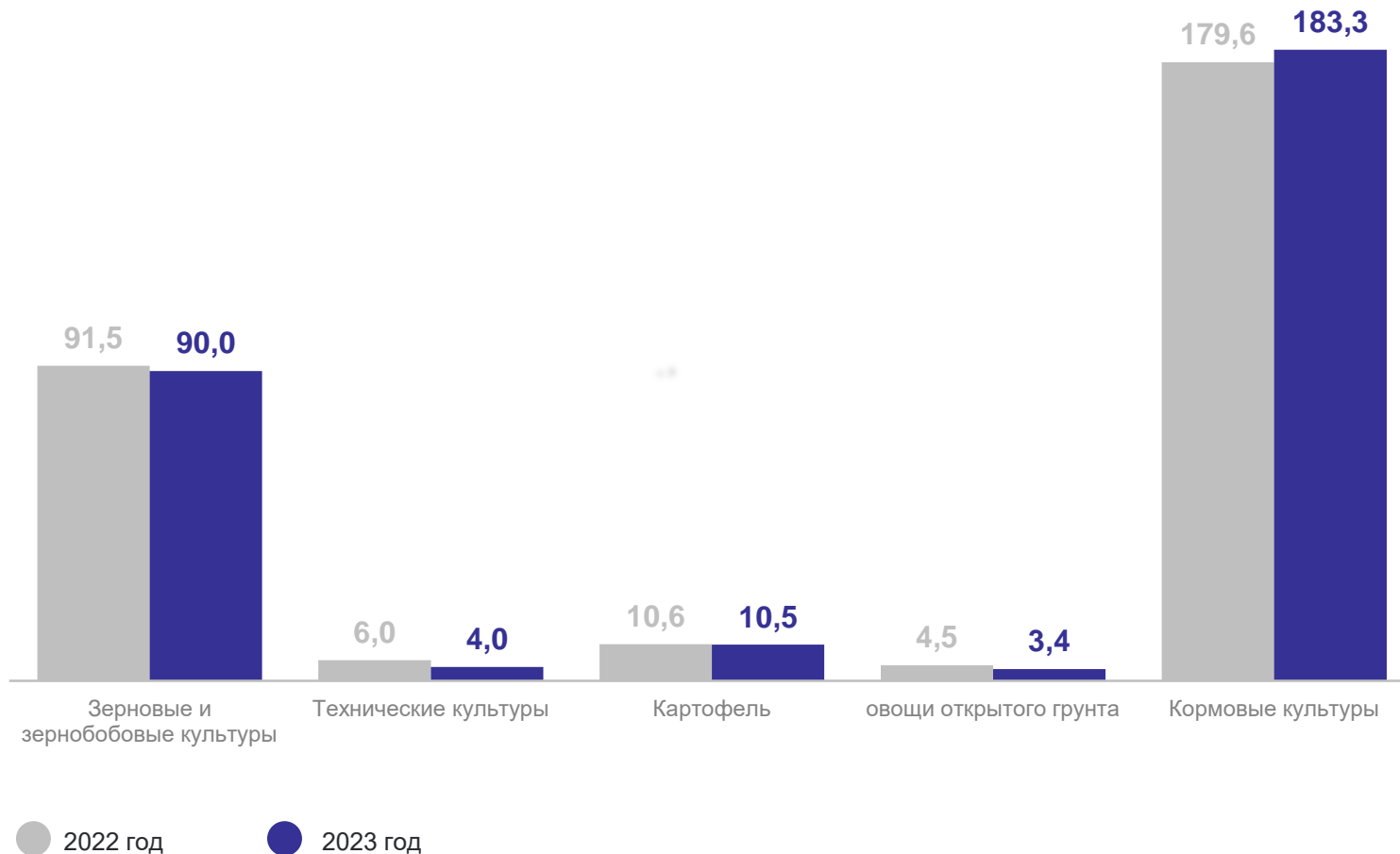
хозяйства населения **93,5 ↓**

крестьянские
(фермерские) хозяйства
и индивидуальные предприниматели **98,0 ↓**

ПОСЕВНАЯ ПЛОЩАДЬ ПО ВИДАМ СЕЛЬСКОХОЗЯЙСТВЕННЫХ КУЛЬТУР

в хозяйствах всех категорий; тысяч гектаров

ВЛАДИМИРСТАТ



2023 г. в % к 2022 г.

Зерновые
и зернобобовые
культуры 98,3 ↓

Технические
культуры 66,3 ↓

Картофель 99,1 ↓

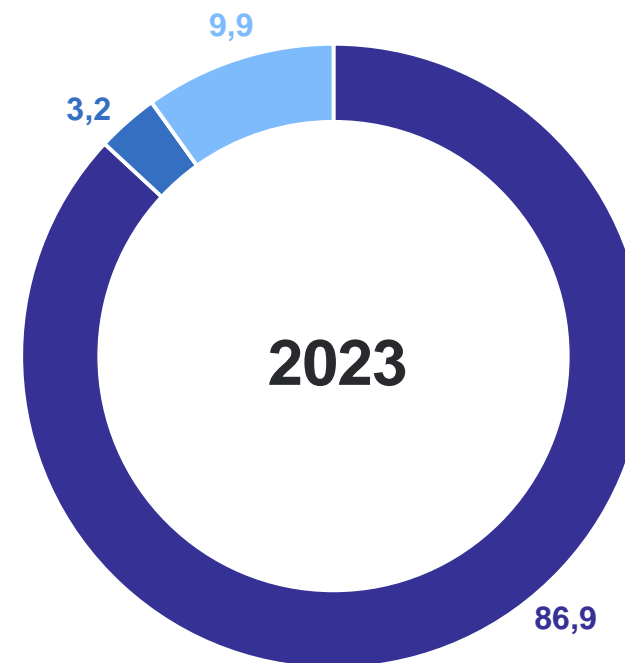
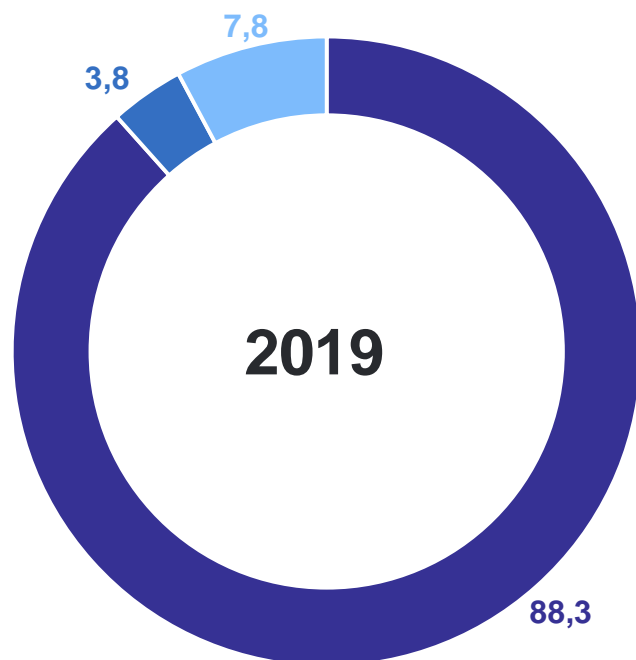
Овощи
открытого грунта 76,1 ↓

Кормовые культуры 102,0 ↑

СТРУКТУРА ПОСЕВНОЙ ПЛОЩАДИ ПО КАТЕГОРИЯМ ХОЗЯЙСТВ

в процентах от хозяйств всех категорий

ВЛАДИМИРСТАТ



● Сельскохозяйственные организации

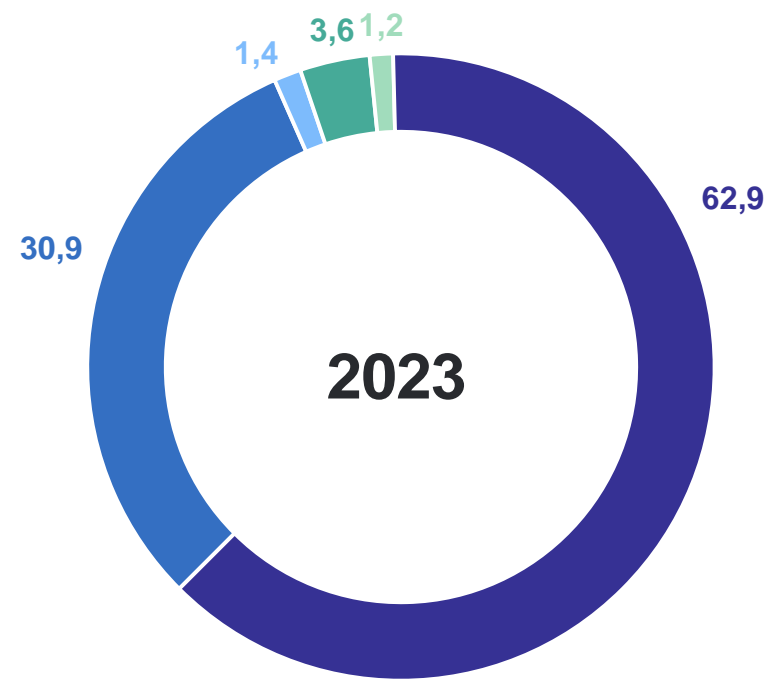
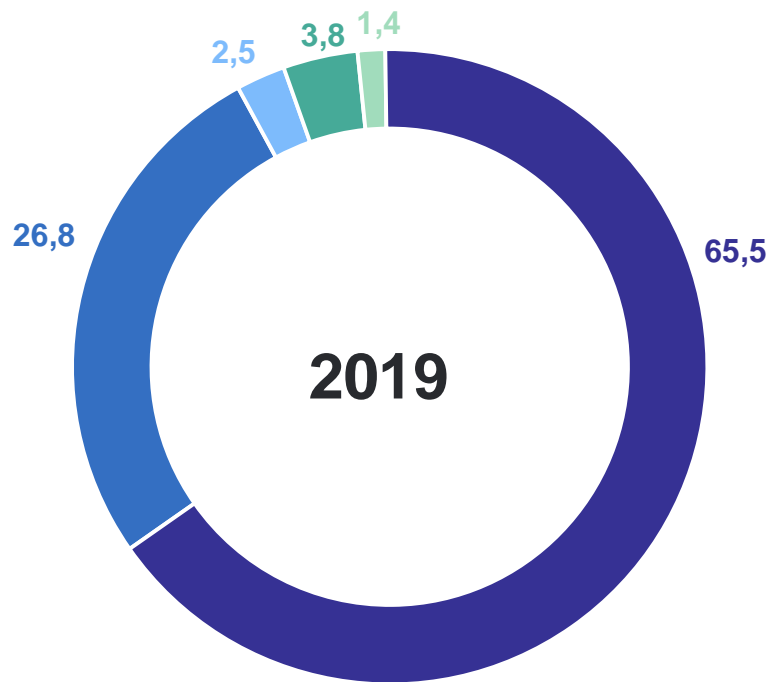
● Хозяйства населения

● Крестьянские (фермерские) хозяйства и индивидуальные предприниматели

СТРУКТУРА ПОСЕВНОЙ ПЛОЩАДИ ПО ВИДАМ СЕЛЬСКОХОЗЯЙСТВЕННЫХ КУЛЬТУР

в хозяйствах всех категорий; в процентах к общей посевной площади

ВЛАДИМИРСТАТ



● Кормовые ● Зерновые и зернобобовые ● Технические ● Картофель ● Овощи открытого грунта

2

Валовые сборы и урожайность сельскохозяйственных культур



ВАЛОВОЙ СБОР И УРОЖАЙНОСТЬ ЗЕРНОВЫХ И ЗЕРНОБОБОВЫХ КУЛЬТУР

ВЛАДИМИРСТАТ

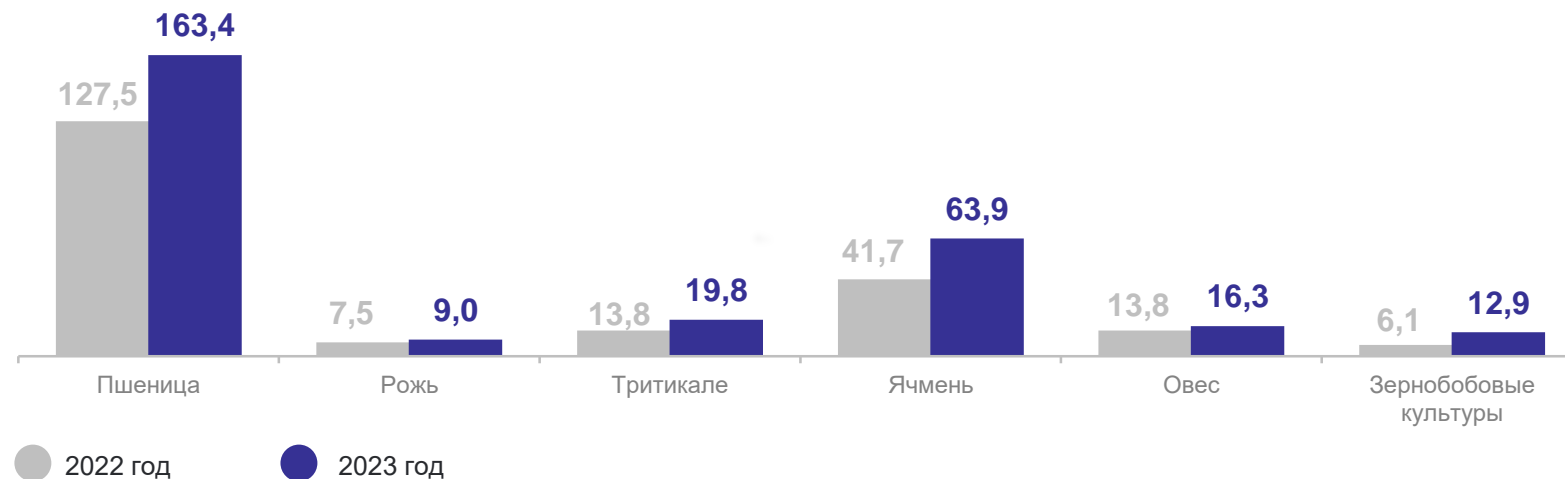
за 2023 год; в хозяйствах всех категорий; тысяч тонн

Валовой сбор зерновых и зернобобовых культур

295,1 тыс. тонн

в % к 2022 г.

136,4 ↑

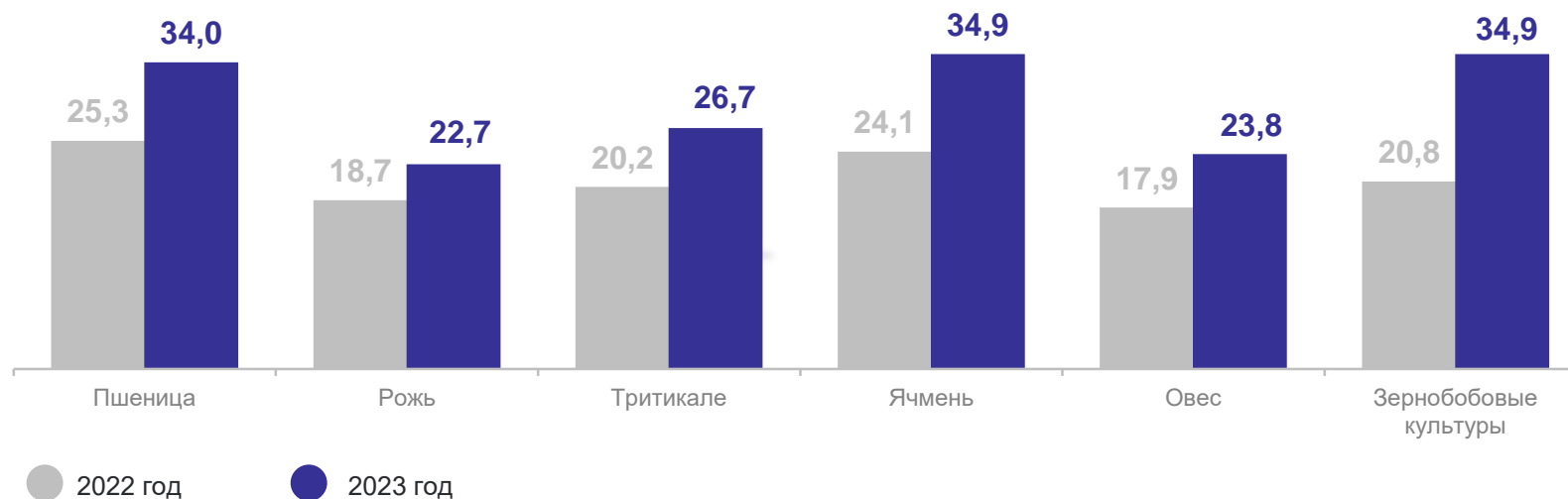


Урожайность зерновых и зернобобовых культур

32,9 центнера с 1 га убранный площади

в % к 2022 г.

137,5 ↑



ВАЛОВОЙ СБОР И УРОЖАЙНОСТЬ КАРТОФЕЛЯ

за 2023 год; в хозяйствах всех категорий; тысяч тонн

ВЛАДИМИРСТАТ

Валовой сбор

180,0 тыс. тонн

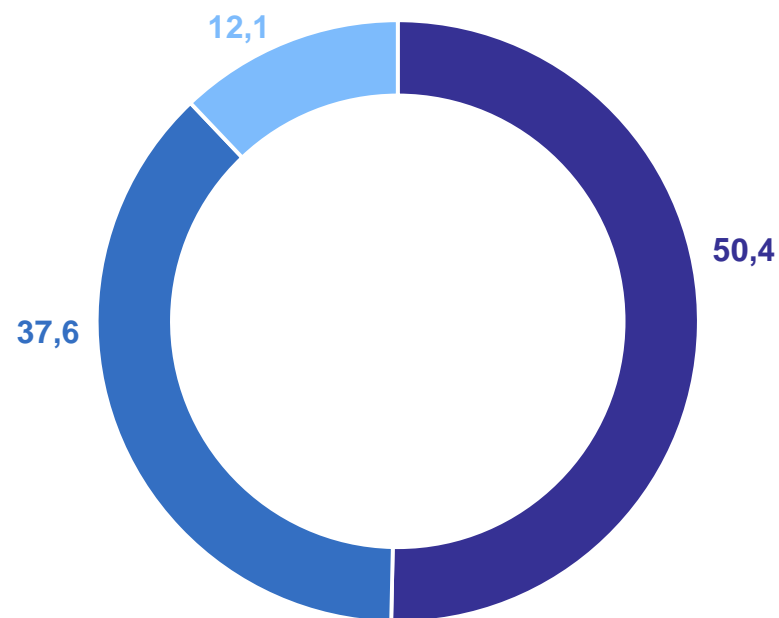
в % к 2022 г. **106,1** ↑

Урожайность

174,0 центнера с 1 га
убранной площади

в % к 2022 г. **107,9** ↑

Структура валового сбора картофеля по категориям хозяйств
(в процентах)



- Хозяйства населения
- Сельскохозяйственные организации
- Крестьянские (фермерские) хозяйства и индивидуальные предприниматели

ВАЛОВОЙ СБОР И УРОЖАЙНОСТЬ ОВОЩЕЙ ОТКРЫТОГО ГРУНТА

ВЛАДИМИРСТАТ

за 2023 год; в хозяйствах всех категорий; тысяч тонн

Валовой сбор овощей открытого грунта

64,2 ТЫС. ТОНН

в % к 2022 г.

81,8 ↓



Урожайность овощей открытого грунта

163,0 центнера с 1 га убранный площади

в % к 2022 г.

101,2 ↑

